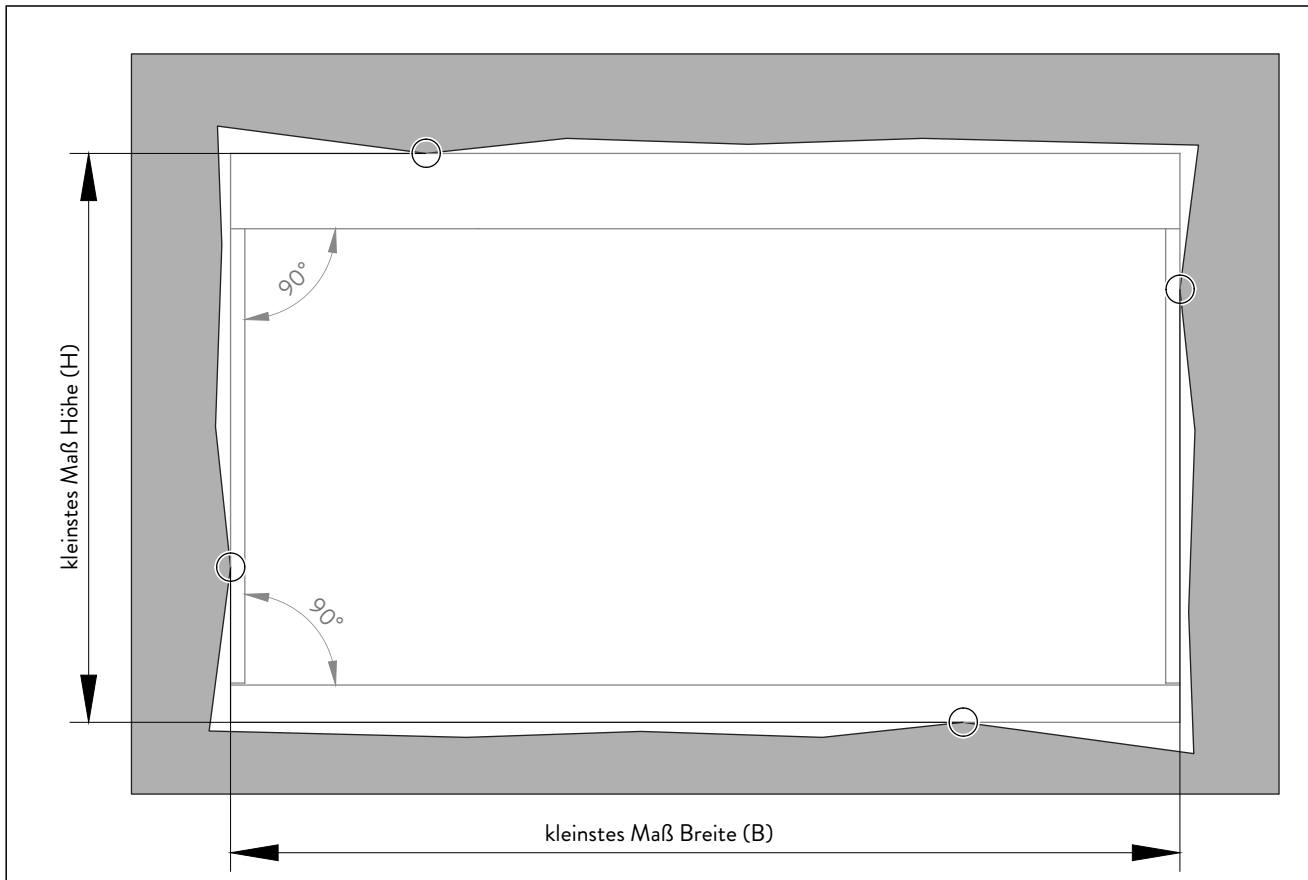


Aufmaß BSW-G

Das Aufmaß ist die Grundlage für die Freigabe-/Planungszeichnung.

- Das Aufmaß exakt ausführen.
- Die Maße immer an mehreren Stellen nehmen.
- Immer die kleinsten Maße angeben.



kleinstes Maß Höhe (H) =

kleinstes Maß Breite (B) =

- Ggf. die Diagonalmaße nehmen.
-> Bei Abweichungen ggf. die einzelnen Winkelmaße in den Ecken messen.
- Unebenheiten ausgleichen.

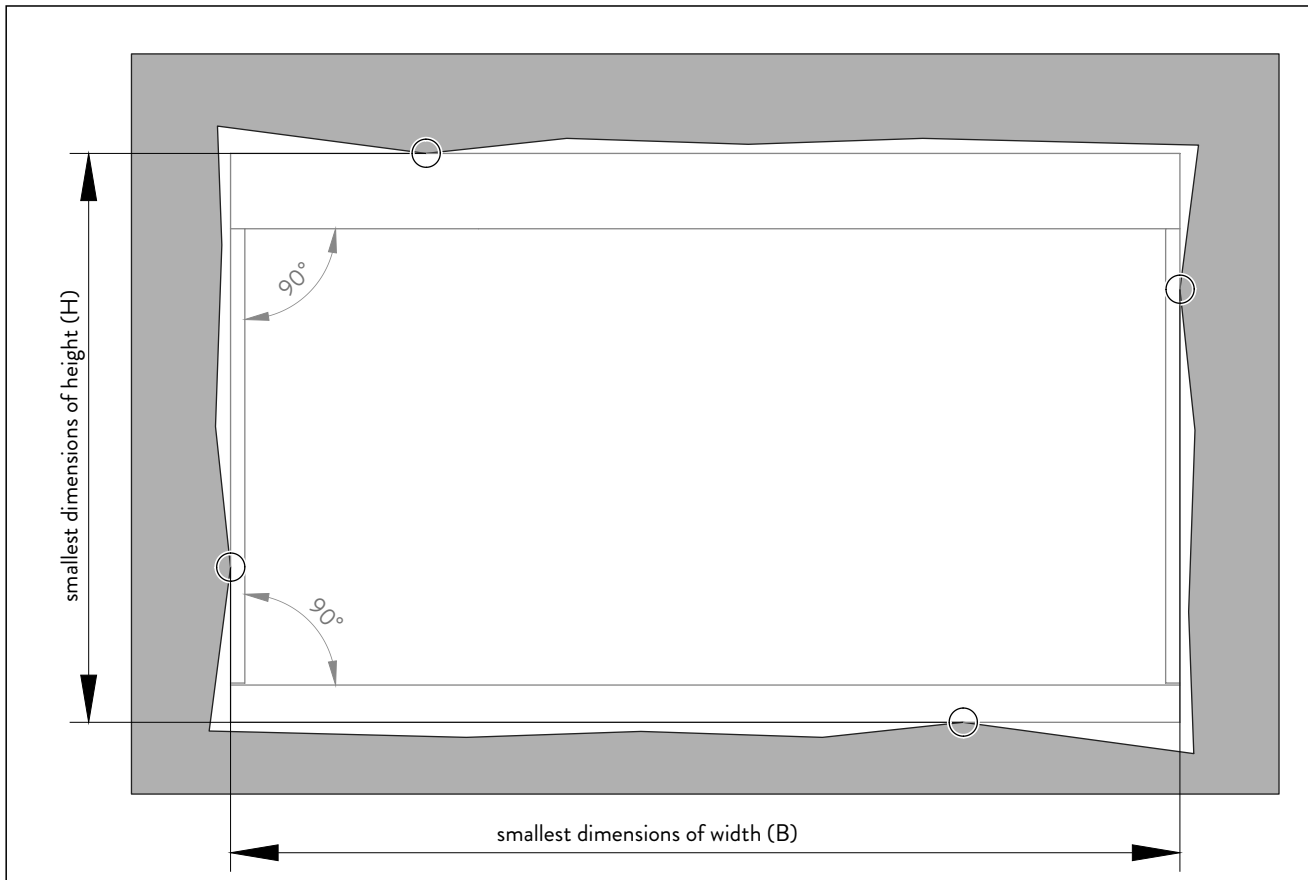
Moving Details.

EN

Measurements BSW-G

The measurement is the basis for the approval/planning drawing.

- Carry out the measurement exactly.
- Always take measurements in several places.
- Always indicate the smallest dimensions.



smallest dimensions of height (H) =

smallest dimensions of width (B) =



- If necessary, take the diagonal dimension
-> In case of deviations, measure the individual angle dimensions in the corners, if necessary.
- Level out unevenness.



DORMA-Glas GmbH
Max-Planck-Straße 33-45
D - 32107 Bad Salzufflen

T +49 5222 924-0

info@dorma-glas.com
www.dorma-glas.com

 DORMA-Glas GmbH
 DORMA-Glas GmbH

